

ASX



Rabat do 11 000 zł¹

8 LAT OCHRONY
MITSUBISHI

¹Podany rabat naliczany jest od ceny katalogowej i dotyczy samochodów w wybranych specyfikacjach. Oferta nie łączy się z innymi promocjami, w tym z promocyjnymi produktami finansowymi.

Na program 8-letniej ochrony Mitsubishi składają się: 5-letnia gwarancja podstawowa z limitem 100 000 km oraz dodatkowe, warunkowe 3 lata ochrony (łącznie 8 lat z limitem 160 000 km). Szczegółowych informacji na temat warunków programu 8-letniej ochrony udzielają autoryzowane punkty sprzedaży Mitsubishi.

ASX 1.3T M HYBRID 7DCT INTENSE + STYLE + COLD

- ☑ 7 stopniowa dwusprzęgłowa automatyczna skrzynia biegów
- ☑ Stacja multimedialna SDA z ekranem dotykowym o przekątnej 10,4 cala
- ☑ Bezprzewodowy interfejs Android Auto i Apple CarPlay
- ☑ Klimatyzacja automatyczna
- ☑ System dostępu bezkluczykowego (KOS)
- ☑ Pakiet zaawansowanych systemów bezpieczeństwa: FCM/ISA/ELKA/LKA/LDW/DAM
- ☑ Kamera cofania i tylne czujniki parkowania
- ☑ Tempomat adaptacyjny z funkcją STOP & GO

POLECANA WERSJA



już od 122 290 zł*

Zdjęcie przedstawia samochód w kompletacji Instyle, który może zawierać elementy wyposażenia niedostępne w specyfikacji Intense + Style + Cold. Szczegóły u doradcy handlowego.

*Podana cena uwzględnia rabat w wysokości 11 000 zł. Rabat naliczany jest od ceny katalogowej i nie łączy się z innymi promocjami, w tym z promocyjnymi produktami finansowymi.

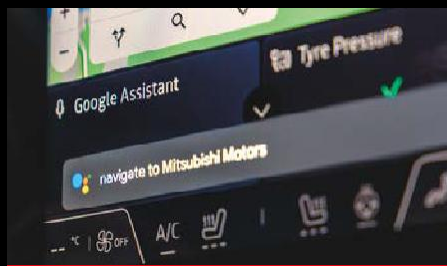


POZNAJ USŁUGI GOOGLE BUILT-IN

Mitsubishi ASX Instyle to jeden z nielicznych modeli na rynku wyposażonych w multimedia działające w oparciu o system operacyjny Google. Google Built-in podnosi wrażenia z użytkowania samochodu na zupełnie nowy poziom.



Wbudowane **Mapy Google** dostępne zawsze, bez konieczności podłączenia smartfona.



Asystent Google umożliwia głosowe zarządzanie wbudowanymi aplikacjami (np. mapy Google) jak również sterowanie wybranymi funkcjami samochodu, takimi jak zmiana temperatury nawiewu.



Ulubione aplikacje – takie jak Spotify, YouTube – dostępne w Google Play.



FUNKCJONALNY

- Przesuwana tylna kanapa
- Pojemność bagażnika od 484 litrów*



TECHNOLOGICZNIE ZAAWANSOWANY



Przyspieszenie 0-100km/h

9,3 s**

* Podana wartość dotyczy wersji silnikowej 1.2T oraz 1.3T M Hybrid.

** Podane parametry to dane testowe uzyskane dla wersji silnikowej 1.3 140 KM AT.

DYNAMICZNY I OSZCZĘDNY

8 LAT OCHRONY MITSUBISHI*

- ✓ 5 lat gwarancji podstawowej z limitem 100 000 km
- ✓ Dodatkowe, warunkowe 3 lata ochrony (łącznie 8 lat z limitem 160 000 km)
- ✓ Do 8 lat pomocy drogowej w ramach Mitsubishi Motors Assistance
- ✓ 12 lat gwarancji na korozję perforacyjną nadwozia
- ✓ Usługa door-to-door
- ✓ Zobowiązanie serwisowe Mitsubishi



* Na program 8-letniej ochrony Mitsubishi składają się: 5-letnia gwarancja podstawowa z limitem 100 000 km oraz dodatkowe, warunkowe 3 lata ochrony (łącznie 8 lat z limitem 160 000 km). Szczegółowe informacje dotyczące powyższych usług oraz warunków ich świadczenia znajdują Państwo w dokumentach, na podstawie których takie usługi są świadczone. Niektóre usługi mogą być dodatkowo płatne.



ATRAKCYJNE FORMY FINANSOWANIA



Leasing 101%¹

Sfinansuj Mitsubishi ASX
w wyjątkowo korzystnym leasingu

Kredyt niska rata

Mitsubishi ASX może być Twój
w wygodnych ratach
już od 968 zł miesięcznie²



Kredyt 0% 50/50³

Wpłać 50% wartości samochodu i już dziś
wyjedź z salonu nowym Mitsubishi ASX

Nowy Mitsubishi ASX już od 52 145 zł. Wpłać 50%
wartości samochodu teraz, a pozostałe 50% po
roku w nieoprocentowanym kredycie 0%

Poznaj inne formy finansowania

Kredyt 0% na 24 miesiące⁴

Rok modelowy 2026

Rok produkcji 2026

Cennik ważny od 01-07-2026 r.

| Wersja silnikowa i wyposażenia | | Invite + Cold | Intense + Style + Cold | Instyle + Cold |
|--------------------------------|---------------------------------------|-------------------|---------------------------|-------------------|
| 1.2 6MT 115 KM | Cena katalogowa | 114 290 zł | – | – |
| | Cena po rabacie | 103 290 zł | – | – |
| | Najniższa cena z 30 dni przed obniżką | 105 290 zł | – | – |
| 1.3 M Hybrid 7DCT 140 KM | Cena katalogowa | 124 290 zł | 133 290 zł | WYPRZEDANY |
| | Cena po rabacie | 113 290 zł | 122 290 zł | |
| | Najniższa cena z 30 dni przed obniżką | 115 290 zł | 124 290 zł | |

| | |
|--|-------------|
| Lakier metalizowany Royal Blue | bez dopłaty |
| Lakier metalizowany Steel Grey lub Onyx Black | 2 700 zł |
| Lakier metalizowany Sunrise Red lub Crystal White | 3 200 zł |
| Lakier metalizowany Steel Grey lub Royal Blue + dach w kolorze czarnym metalizowanym | 4 000 zł |
| Lakier metalizowany Sunrise Red lub Crystal White + dach w kolorze czarnym metalizowanym | 4 500 zł |

- 6MT - Manualna 6 stopniowa skrzynia biegów
- 7DCT - Automatyczna, dwusprzęgłowa skrzynia biegów o 7 przełożeniach
- M Hybrid - układ miękkiej hybrydy MHEV

Ceny podane w tabeli zawierają rabaty dla wybranych wersji wyposażenia. Rabaty naliczane są od cen katalogowych i nie łączą się z innymi promocjami, w tym z promocyjnymi produktami finansowymi.

POLECANA WERSJA



1.3 M Hybrid 7DCT Intense + Style + Cold

Najważniejsze elementy wyposażenia:

- Klimatyzacja automatyczna
- System dostępu bezkluczykowego (KOS)
- Stacja multimedialna SDA z ekranem dotykowym o przekątnej 10,4 cali
- Przednie i tylne czujniki parkowania oraz kamera cofania
- 18-calowe felgi aluminiowe
- Interfejs Android Auto i Apple CarPlay
- Przednie reflektory w technologii LED
- Pakiet zaawansowanych systemów bezpieczeństwa

już od ~~133 290 zł~~ 122 290 zł

Dane zawarte w niniejszym cenniku samochodu Mitsubishi były aktualizowane na dzień jego przygotowania/składania do druku (w zależności od formy cennika) i mają wyłącznie charakter informacyjny. Podane informacje nie stanowią oferty, ani zapewnienia, w szczególności w rozumieniu art. 66 § 1 oraz art. 556 Kodeksu Cywilnego. Zawarte w cenniku informacje na temat gwarancji samochodu nie stanowią udzielenia kupującemu gwarancji, w szczególności w rozumieniu art. 577 Kodeksu cywilnego. Gwarancja zostanie udzielona przy sprzedaży samochodu, a jej warunki zostaną określone w dokumencie gwarancyjnym. Wszystkie ceny zawarte w cenniku są rekomendowanymi cenami detalicznymi. Ze względu na ograniczenia techniczne (np. odwzorowanie kolorów przez monitor lub sposób wydruku), kolory przedstawione w niniejszym cenniku mogą się różnić od rzeczywistych kolorów nadwozia i tapicerki. Prezentowane zdjęcia mogą zawierać wyposażenie opcjonalne (akcesoryjne), dodatkowo płatne. Astara Poland Sp. z o.o. zastrzega sobie prawo do wprowadzenia zmian cennika oraz parametrów technicznych wyposażenia samochodów Mitsubishi oferowanych na rynku polskim bez uprzedzenia. Wiążące ustalenie ceny, wyposażenia i specyfikacji samochodu następuje w umowie sprzedaży, natomiast określone parametry techniczne zawiera świadectwo homologacji typu pojazdu. Podane ceny są cenami brutto. Liczba dostępnych aut oraz możliwość zamawiania do produkcji może być ograniczona. Czas oczekiwania na samochody z produkcji wynosi co najmniej 180 dni.



Invite

+ Cold



Najważniejsze wyposażenie standardowe

- Czołowe, boczne i kurtynowe poduszki powietrzne
- FCM - system ograniczający skutki kolizji czołowych
- ISA - system ostrzegania o przekroczeniu dozwolonej prędkości
- LDW - system ostrzegania o niezamierzonej zmianie pasa ruchu
- LKA - asystent utrzymywania pasa ruchu
- System stabilizacji toru jazdy i kontroli trakcji
- System monitorowania uwagi kierowcy
- Przednie reflektory w technologii LED
- Światła do jazdy dziennej w technologii LED
- Kamera cofania
- Tylne czujniki parkowania
- 17-calowe felgi stalowe typu flex
- Klimatyzacja automatyczna
- Kierownica pokryta skórą ekologiczną
- Tekstylna tapicerka foteli w kolorze czarnym i szarym
- Podgrzewane fotele przednie
- Regulacja wysokości fotela kierowcy
- Tempomat z ogranicznikiem prędkości
- Elektrycznie regulowane i podgrzewane lusterka zewnętrzne
- Stacja multimedialna SDA z ekranem dotykowym o przekątnej 10,4 cala
- Bezprzewodowy interfejs Android Auto i Apple CarPlay
- Wyświetlacz multifunkcyjny o przekątnej 7 cali na tablicy zegarów
- 6 głośników
- Światła mijania z czujnikiem zmierzchu
- System dostępu bezkluczykowego (KOS)
- Wycieraczki szyby przedniej z czujnikiem deszczu





Intense ● ● ●
+ Style + Cold

Najważniejsze dodatkowe wyposażenie względem Invite

- Relingi dachowe
- Przyciemniane tylne szyby
- 18-calowe felgi aluminiowe + zestaw naprawczy opony
- Fotochromatyczne lusterko wsteczne
- Tekstylna tapicerka foteli w kolorze czarnym
- Regulacja wysokości fotela kierowcy i pasażera
- Ambientowe oświetlenie kabiny
- Przednie czujniki parkowania
- OSEA - asystent bezpiecznego wysiadania
- BSW - system monitorowania martwego pola
- RCTA - system ostrzegający o ruchu poprzecznym podczas jazdy do tyłu
- LCA - system centrowania na pasie ruchu
- MI-PILOT (system jazdy autonomicznej poziomu 1)
- Tempomat adaptacyjny z funkcją STOP&GO
- Elektrycznie składane lusterka zewnętrzne
- Podgrzewana kierownica
- Podgrzewana przednia szyba
- 2x gniazdo USB-C z tyłu
- Gniazdo 12V z tyłu
- Indukcyjna ładowarka do telefonu
- Elektryczny hamulec postojowy z funkcją AUTO HOLD





Instyle ○ ○ ○
+ Cold


Najważniejsze dodatkowe wyposażenie względem Intense + Style + Cold

- Elektrycznie sterowane okno dachowe
- Bezramkowe fotochromatyczne lusterko wsteczne
- Podsufitka w kolorze czarnym
- Skórzana tapicerka foteli w kolorze czarnym
- Fotel kierowcy regulowany elektrycznie w 6 płaszczyznach
- Manualna regulacja podparcia odcinka lędźwiowego fotela kierowcy
- System kamer 360 stopni
- PA - System automatycznego parkowania
- System nagłośnienia premium Harman Kardon (9 głośników w tym subwoofer)
- Stacja multimedialna działająca w oparciu o system operacyjny Google Automotive Services (GAS)
- Cyfrowy wyświetlacz zegarów o przekątnej 10 cali
- Nie zawiera relingów dachowych



Invite


Tapicerka materiałowa w kolorze czarnym i szarym



Felgi 17 calowe typu flex

Intense


Tapicerka materiałowa w kolorze czarnym



Felgi 18 calowe aluminiowe

Instyle

Tapicerka skórzana



Felgi 18 calowe aluminiowe



ROYAL BLUE

metalizowany
(RQH)



STEEL GREY

metalizowany
(KNG)



ONYX BLACK

metalizowany
(GNE)



SUNRISE RED

metalizowany
(NNP)



CRYSTAL WHITE

metalizowany
(QNC)



ROYAL BLUE / ONYX BLACK

metalizowany / metalizowany
(YNM)



STEEL GREY / ONYX BLACK

metalizowany / metalizowany
(XNK)



CRYSTAL WHITE / ONYX BLACK

metalizowany / metalizowany
(XUI)



SUNRISE RED / ONYX BLACK

metalizowany / metalizowany
(XPA)

Lakierowany na czarno dach dostępny w specyfikacjach Intense i Instyle

ASX


MITSUBISHI
MOTORS
Drive your Ambition



STANDARDOWE I DODATKOWE WYPOSAŻENIE

| Wersja wyposażenia | INFORM | INVITE + COLD | INTENSE + STYLE + COLD | INSTYLE + COLD |
|---|--------|---------------|------------------------|----------------|
| Silnik i układ napędowy | | | | |
| Benzyna 1.2T 115 KM 6MT | • | • | – | – |
| (MHEV) Benzyna M Hybrid 1.3T 140 KM 7DCT | – | • | • | • |
| Elementy zewnętrzne | | | | |
| Obudowy lusterek zewnętrznych w kolorze czarnym metalizowanym | • | • | • | • |
| Antena dachowa w kształcie pletwy rekina | • | • | • | • |
| Klamki drzwi w kolorze nadwozia | • | • | • | • |
| Światła do jazdy dziennej w technologii LED | • | • | • | • |
| Przednie reflektory w technologii LED | • | • | • | • |
| Światła tylne w technologii LED | • | • | • | • |
| Atrapa chłodnicy w kolorze czarnym z połyskiem i z chromowanym wykończeniem | • | • | • | • |
| Listwa dolna zderzaka przedniego w kolorze czarnym z połyskiem | • | • | • | • |
| Listwa dolna zderzaka tylnego w kolorze czarnym matowym | • | – | – | – |
| Dolna listwa drzwi przednich i tylnych w kolorze czarnym matowym | • | – | – | – |
| 17-calowe felgi stalowe typu flex + zestaw naprawczy opony | • | • | – | – |
| Listwa dolna zderzaka tylnego w kolorze czarnym z połyskiem | – | • | • | • |
| Dolna listwa drzwi przednich i tylnych w kolorze czarnym z połyskiem | – | • | • | • |
| Relingi dachowe | – | – | • | – |
| Przyciemniane tylne szyby | – | – | • | • |
| 18-calowe felgi aluminiowe + zestaw naprawczy opony | – | – | • | • |
| Chromowana listwa wzdłuż dolnej krawędzi okien w drzwiach przednich i tylnych | – | – | • | • |
| Elementy wewnętrzne | | | | |
| Kierownica pokryta skórą ekologiczną (perforowaną dla Intense i Instyle) | • | • | • | • |
| Regulacja kierownicy w dwóch płaszczyznach | • | • | • | • |
| Schówek pod podłogą bagażnika | • | • | • | • |
| Półka przestrzeni bagażowej | • | • | • | • |
| Dzielone i składane oparcie tylnej kanapy | • | • | • | • |
| Przesuwana tylna kanapa | • | • | • | • |
| Tekstylna tapicerka foteli w kolorze czarnym i szarym | • | • | – | – |
| Oświetlenie kabiny w podsufitce (żarówka) | • | • | – | – |
| Lusterka w osłonach przeciwsłonecznych | • | • | – | – |
| Regulacja wysokości fotela kierowcy | • | • | – | – |
| Fotochromatyczne lusterko wsteczne | – | – | • | – |
| Tekstylna tapicerka foteli w kolorze czarnym | – | – | • | – |
| Kieszenie w oparciach przednich foteli | – | – | • | • |
| Regulacja wysokości fotela kierowcy i pasażera | – | – | • | • |
| Ambientowe oświetlenie kabiny | – | – | • | • |
| Oświetlenie kabiny w podsufitce (typu LED) | – | – | • | • |
| Lusterka i oświetlenie w osłonach przeciwsłonecznych | – | – | • | • |
| Elektrycznie sterowane okno dachowe | – | – | – | • |
| Bezramkowe fotochromatyczne lusterko wsteczne | – | – | – | • |
| Podsufitka w kolorze czarnym | – | – | – | • |
| Skórzana tapicerka foteli w kolorze czarnym | – | – | – | • |
| Fotel kierowcy regulowany elektrycznie w 6 płaszczyznach | – | – | – | • |
| Manualna regulacja podparcia odcinka lędźwiowego fotela kierowcy | – | – | – | • |
| Bezpieczeństwo | | | | |
| Czołowe, boczne i kurtynowe poduszki powietrzne | • | • | • | • |
| System ABS | • | • | • | • |
| System wspomagania ruszania na wzniesieniu | • | • | • | • |
| System stabilizacji toru jazdy i kontroli trakcji | • | • | • | • |
| DAM - System monitorowania uwagi kierowcy | • | • | • | • |

STANDARDOWE I DODATKOWE WYPOSAŻENIE

| Wersja wyposażenia | INFORM | INVITE + COLD | INTENSE + STYLE + COLD | INSTYLE + COLD |
|---|--------|---------------|------------------------|----------------|
| Bezpieczeństwo | | | | |
| System hamulca pokolizyjnego | • | • | • | • |
| Kamera cofania | • | • | • | • |
| Światła mijania z czujnikiem zmierzchu | • | • | • | • |
| AHB - Automatyczne światła drogowe | • | • | • | • |
| System monitorowania ciśnienia powietrza w kołach | • | • | • | • |
| System mocowania fotelików dziecięcych ISO-FIX - tylna kanapa (x2) | • | • | • | • |
| LDW - system ostrzegania o niezamierzonej zmianie pasa ruchu | • | • | • | • |
| LKA - asystent utrzymywania pasa ruchu | • | • | • | • |
| ISA - system ostrzegania o przekroczeniu dozwolonej prędkości | • | • | • | • |
| FCM - system ograniczający skutki kolizji czołowych | • | • | • | • |
| System mocowania fotelików dziecięcych ISO-FIX - fotel pasażera | – | • | • | • |
| Tylne czujniki parkowania | • | • | • | • |
| Przednie czujniki parkowania | – | – | • | • |
| OSEA - asystent bezpiecznego wysiadania | – | – | • | • |
| BSW - system monitorowania martwego pola | – | – | • | • |
| RCTA - system ostrzegający o ruchu poprzecznym podczas jazdy do tyłu | – | – | • | • |
| LCA - system centrowania na pasie ruchu | – | – | • | • |
| MI-PILOT (system jazdy autonomicznej poziomu 1) | – | – | • | • |
| System kamer 360 stopni | – | – | – | • |
| PA - System automatycznego parkowania | – | – | – | • |
| Komfort i wygoda | | | | |
| Klimatyzacja manualna | • | – | – | – |
| Tempomat z ogranicznikiem prędkości | • | • | – | – |
| Zdalnie sterowany zamek centralny | • | • | • | • |
| Elektrycznie regulowane szyby przednie i tylne (wszystkie z funkcją AUTO) | • | • | • | • |
| Podłokietnik centralny z przodu | • | • | • | • |
| Elektrycznie regulowane i podgrzewane lusterka zewnętrzne | • | • | • | • |
| Klimatyzacja automatyczna | – | • | • | • |
| Układ oczyszczania powietrza Air Purifier | – | • | • | • |
| System dostępu bezkluczykowego (KOS) | – | • | • | • |
| Wycieraczki szyby przedniej z czujnikiem deszczu | – | • | • | • |
| Podgrzewane przednie fotele | – | • | • | • |
| Elektryczny hamulec postojowy z funkcją AUTO HOLD | – | – | • | • |
| Tempomat adaptacyjny z funkcją STOP&GO | – | – | • | • |
| Elektrycznie składane lusterka zewnętrzne | – | – | • | • |
| Podgrzewana kierownica | – | – | • | • |
| Podgrzewana przednia szyba | – | – | • | • |
| Systemy audio i komunikacja | | | | |
| Stacja multimedialna SDA z ekranem dotykowym o przekątnej 10,4 cala | • | • | • | • |
| Bezprzewodowy interfejs Android Auto i Apple CarPlay | • | • | • | • |
| 2x gniazdo USB-C z przodu | • | • | • | • |
| Gniazdo 12V z przodu | • | • | • | • |
| System eCall | • | • | • | • |
| 6 głośników | • | • | • | – |
| Wyświetlacz multifunkcyjny o przekątnej 7 cali na tablicy zegarów | • | • | • | – |
| 2x gniazdo USB-C z tyłu | – | – | • | • |
| Gniazdo 12V z tyłu | – | – | • | • |
| Indukcyjna ładowarka do telefonu | – | – | • | • |
| System nagłośnienia premium Harman Kardon (9 głośników w tym subwoofer) | – | – | – | • |
| Stacja multimedialna działająca w oparciu o system operacyjny Google built-in | – | – | – | • |
| Cyfrowy wyświetlacz zegarów o przekątnej 10 cali | – | – | – | • |

ASX



| Wersja silnikowa | Silnik benzynowy, turbodoładowany 1.2T 115 KM 6MT | | Silnik benzynowy, turbodoładowany 1.3T 140 KM 7DCT MHEV | | |
|--|--|------------------|--|---------------------------|-------------------|
| Wersja wyposażenia | INFORM | INVITE + COLD | INVITE + COLD | INTENSE + STYLE + COLD | INSTYLE + COLD |
| Silnik i układ napędowy | | | | | |
| Pojemność skokowa (cm ³) | 1199 | | 1332 | | |
| Moc maksymalna (KM) / obr. min. | 115 / 4350-5500 | | 140 / 5250-5500 | | |
| Max moment obrotowy (Nm) / obr. min. | 190 / 1750-4000 | | 245 / 2250-3500 | | |
| Układ miękkiej hybrydy (MHEV) | - | | TAK | | |
| Rodzaj wtrysku paliwa | Bezpośredni | | Bezpośredni | | |
| Liczba cylindrów | 3 | | 4 | | |
| Rodzaj skrzyni biegów | Manualna, 6. biegowa | | Automatyczna, dwusprzęgłowa, 7. biegowa | | |
| Osiągi | | | | | |
| Prędkość maksymalna (km/h) | 180 | | 180 | | |
| Przyspieszenie 0-100 km/h (sek) | 12,3 | | 9,3 | | |
| Zużycie paliwa i emisja CO₂* | | | | | |
| Średnie zużycie paliwa w niskim zakresie prędkości (l/100km) | 7,4 | | 7,5 | | |
| Średnie zużycie paliwa w średnim zakresie prędkości (l/100km) | 5,4 | | 5,7 | | 5,8 |
| Średnie zużycie paliwa w wysokim zakresie prędkości (l/100km) | 4,9 | | 5,2 | | |
| Średnie zużycie paliwa w bardzo wysokim zakresie prędkości (l/100km) | 5,9 | | 6,2 | 6,3 | |
| Średnie zużycie paliwa w cyklu mieszanym (l/100km) | 5,7 | | 5,9 | | 6,0 |
| Emisja CO ₂ w niskim zakresie prędkości (g/km) | 168 | | 170 | | 171 |
| Emisja CO ₂ w średnim zakresie prędkości (g/km) | 124 | | 129 | 130 | 131 |
| Emisja CO ₂ w wysokim zakresie prędkości (g/km) | 112 | | 117 | | 118 |
| Emisja CO ₂ w bardzo wysokim zakresie prędkości (g/km) | 133 | | 141 | | 143 |
| Emisja CO ₂ w cyklu mieszanym (g/km) | 129 | | 135 | 136 | 137 |
| Wymiary i masy | | | | | |
| Długość nadwozia (mm) | | | 4227 | | |
| Szerokość nadwozia (mm) | | | 1797 | | |
| Wysokość nadwozia (mm) | | | 1567 | | |
| Rozstaw osi (mm) | | | 2639 | | |
| Rozstaw kół osi przedniej (mm) | | | 1554 | | |
| Rozstaw kół osi tylnej (mm) | | | 1541 | | |
| Masa własna (kg) | 1250 | | 1288 | 1320 | 1335 |
| Dopuszczalna masa całkowita (kg) | 1770 | | 1815 | | |
| Ładowność (kg) | 520 | | 527 | 495 | 480 |
| Maksymalne obciążenie dachu (kg)* | | | 80 | | |
| Maksymalny prześwit (mm) | | | 169 | | |
| Dopuszczalna masa holowanej przyczepy bez hamulca (kg) | 660 | | 680 | | |
| Dopuszczalna masa holowanej przyczepy z hamulcem (kg) | 1200 | | 1500 | | |
| Pojemność zbiornika paliwa (l) | | | 48 | | |

| | | | | | |
|---------------------------------------|--|--------------------------|--|-----------------------------------|---------------------------|
| Wersja silnikowa | Silnik benzynowy, turbodoładowany 1.2T 115 KM 6MT | | Silnik benzynowy, turbodoładowany 1.3T 140 KM 7DCT MHEV | | |
| Wersja wyposażenia | INFORM | INVITE + COLD | INVITE + COLD | INTENSE + STYLE + COLD | INSTYLE + COLD |
| Opony i koła | | | | | |
| Rozmiar i typ felgi | Stalowe, średnica 17 cali | | | Aluminiowe, średnica 18 cali | |
| Rozmiar opon | 215/60 R17 96H | | | 215/55 R18 95H | |
| Pozostałe parametry techniczne | | | | | |
| Układ hamulcowy osi przedniej | Wentylowane tarcze hamulcowe | | | | |
| Układ hamulcowy osi tylnej | Bębny hamulcowe | | | Tarcze hamulcowe | |
| Pojemność bagażnika (litry)** | 484 | | | | |

* W punktach konstrukcyjnie przewidzianych do montażu bagażnika dachowego.

** Uwzględnia schowek pod podłogą bagażnika. Tylna kanapa odsunięta maksymalnie do tyłu.



Zużycie paliwa i emisja CO₂ zostały określone zgodnie z procedurą WLTP w oparciu o Rozporządzenie Parlamentu Europejskiego i Rady (WE) 715/2007 z późn. zm. i aktami wykonawczymi. Należy pamiętać, że wpływ na rzeczywiste parametry samochodu, w tym w zakresie zużycia paliwa, emisji CO₂, prędkości maksymalnej, przyspieszenia (także innych właściwości trakcyjnych) ma m.in., obsługa samochodu, styl jazdy, warunki drogowe i atmosferyczne, a także i inne czynniki natury nietechnicznej. Należy także pamiętać, że poziom zużycia paliwa i emisji CO₂ może ulec podwyższeniu również na skutek montażu akcesoriów oraz wyposażenia opcjonalnego w stosunku do homologowanej wersji wyposażenia. Dlatego rzeczywiste dane mogą nieco różnić się od podanych w niniejszym cenniku. Zestawienie zużycia paliwa i emisji CO₂ zawierające dane wszystkich nowych samochodów osobowych jest dostępne nieodpłatnie w każdym punkcie sprzedaży pojazdów.



Drive your Ambition

¹Przykładowa kalkulacja leasingu 101% dla przedsiębiorców oferowanego przez Santander Consumer Multirent Spółka z o.o. z siedzibą we Wrocławiu: cena zakupu pojazdu 84 788,62 zł netto, opłata wstępna 30%, czas obowiązywania umowy 35 miesięcy, produkt zawiera kartę paliwową. Niniejsza propozycja nie jest ofertą w rozumieniu przepisów Kodeksu Cywilnego i ma charakter wyłącznie informacyjny. Szczegóły u Doradcy.

²Dla pożyczki konsumenckiej oferowanej przez Santander Consumer Financial Solutions sp. z o.o. z siedzibą we Wrocławiu, ul. Legnicka 48 B, wycenienia dla przykładu reprezentatywnego dotyczącego modelu Mitsubishi ASX MY26 PY26 1.2T Invite + Cold, przy założeniu że cena pojazdu wynosi 104 290 zł, wkład własny 36 501,5 zł, na dzień 20-03-2026 r. ustalonego zgodnie z ustawą z dnia 12.05.2011 r. o kredycie konsumenckim są następujące: zmienna stopa oprocentowania pożyczki 8,29%, całkowity koszt pożyczki: 25 170,64 zł obejmuje: odsetki: 25 170,64 zł, Rzeczywista roczna stopa oprocentowania (RRSO): 8,6%, całkowita kwota pożyczki: 67 788,5 zł; czas obowiązywania umowy: 96 miesięcy; całkowita kwota do zapłaty przez konsumenta: 92 959,14 zł; wysokość pierwszej miesięcznej spłaty: 967,79 zł, wysokość miesięcznych równych spłat 2-96: 968,33 zł. Propozycja obowiązuje od 01.07.2026r. do 30.09.2026r. Niniejsza propozycja nie jest ofertą w rozumieniu art. 66 Kodeksu Cywilnego. Decyzja o warunkach i przyznaniu pożyczki z uwzględnieniem oceny aktualnej sytuacji Klienta, zostanie podjęta przez Santander Consumer Financial Solutions sp. z o.o.

³Dla pożyczki konsumenckiej 50/50 oferowanej przez Santander Consumer Financial Solutions sp. z o.o. z siedzibą we Wrocławiu, ul. Legnicka 48 B, wycenienia dla przykładu reprezentatywnego dotyczącego modelu Mitsubishi ASX MY26 PY26 1.2T Invite + Cold, przy założeniu że cena pojazdu wynosi 104 290 zł, wkład własny 52 145 zł, na dzień 20.03.2026 r. ustalonego zgodnie z ustawą z dnia 12.05.2011 r. o kredycie konsumenckim są następujące: stała stopa oprocentowania pożyczki 0%, całkowity koszt pożyczki: 0zł obejmuje: odsetki: 0zł. Rzeczywista roczna stopa oprocentowania (RRSO): 0%, całkowita kwota pożyczki: 52 145 zł; czas obowiązywania umowy: 12 miesięcy; całkowita kwota do zapłaty przez konsumenta: 52 145 zł; wysokość raty balonowej: 52 145 zł płatnej w 12 miesiącu obowiązywania umowy. Propozycja obowiązuje od 01.07.2026r. do 30.09.2026r. Niniejsza propozycja nie jest ofertą w rozumieniu art. 66 Kodeksu Cywilnego. Decyzja o warunkach i przyznaniu pożyczki z uwzględnieniem oceny aktualnej sytuacji Klienta, zostanie podjęta przez Santander Consumer Financial Solutions sp. z o.o.

⁴Dla pożyczki konsumenckiej oferowanej przez Santander Consumer Financial Solutions sp. z o.o. z siedzibą we Wrocławiu, ul. Legnicka 48 B, wycenienia dla przykładu reprezentatywnego dotyczącego modelu Mitsubishi ASX MY26 PY26 1.2T Invite + Cold, przy założeniu że cena pojazdu wynosi 104 290 zł, wkład własny 52 145 zł, na dzień 20.03.2026 r. ustalonego zgodnie z ustawą z dnia 12.05.2011 r. o kredycie konsumenckim są następujące: stała stopa oprocentowania pożyczki 0%, całkowity koszt pożyczki: 0zł. Rzeczywista roczna stopa oprocentowania (RRSO): 0%, całkowita kwota pożyczki: 52 145 zł; czas obowiązywania umowy: 24 miesiące; całkowita kwota do zapłaty przez konsumenta: 52 145 zł; wysokość pierwszej miesięcznej spłaty: 2 172,67 zł, wysokość miesięcznych równych spłat 2-24: 2 172,71 zł. Propozycja obowiązuje od 01.07.2026r. do 30.09.2026r. Niniejsza propozycja nie jest ofertą w rozumieniu art. 66 Kodeksu Cywilnego. Decyzja o warunkach i przyznaniu pożyczki z uwzględnieniem oceny aktualnej sytuacji Klienta, zostanie podjęta przez Santander Consumer Financial Solutions sp. z o.o.

Dane zawarte w niniejszym cenniku samochodu Mitsubishi były aktualizowane na dzień jego przygotowania/składania do druku (w zależności od formy cennika) i mają wyłącznie charakter informacyjny. Podane informacje nie stanowią oferty, ani zapewnienia, w szczególności w rozumieniu art. 66 § 1 oraz art. 556 Kodeksu Cywilnego. Zawarte w cenniku informacje na temat gwarancji samochodu nie stanowią udzielenia kupującemu gwarancji, w szczególności w rozumieniu art. 577 Kodeksu cywilnego. Gwarancja zostanie udzielona przy sprzedaży samochodu, a jej warunki zostaną określone w dokumencie gwarancyjnym. Wszystkie ceny zawarte w cenniku są rekomendowanymi cenami detalicznymi. Ze względu na ograniczenia techniczne (np. odwzorowanie kolorów przez monitor lub sposób wydruku), kolory przedstawione w niniejszym cenniku mogą się różnić od rzeczywistych kolorów nadwozia i tapicerki. Prezentowane zdjęcia mogą zawierać wyposażenie opcjonalne (akcesoryjne), dodatkowo płatne. Astara Poland Sp. z o.o. zastrzega sobie prawo do wprowadzenia zmian cennika oraz parametrów technicznych i wyposażenia samochodów Mitsubishi oferowanych na rynku polskim bez uprzedzenia. Wiążące ustalenie ceny, wyposażenia i specyfikacji samochodu następuje w umowie sprzedaży, natomiast określone parametry techniczne zawiera świadectwo homologacji typu pojazdu. Podane ceny są cenami brutto. Liczba dostępnych aut oraz możliwość zamawiania do produkcji może być ograniczona. Czas oczekiwania na samochody z produkcji wynosi co najmniej 180 dni.

ASX


MITSUBISHI
MOTORS
Drive your Ambition

